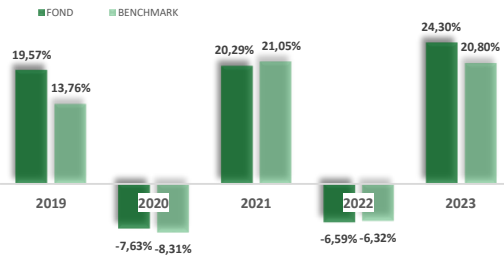


## Mjesečni izvještaj: Eurizon HR Equity fond

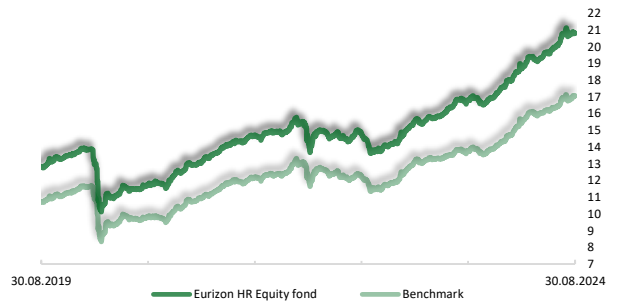
Osnovne informacije o UCITS fondu	
Društvo za upravljanje:	Eurizon Asset Management Croatia d.o.o.
Naziv fonda:	Eurizon HR Equity fond
Vrsta fonda:	Otvoreni investicijski fond s javnom ponudom
NAV:	106,65 ml. EUR
Cijena udjela:	20,7891 EUR
ISIN:	HRPBZIUQE1F9
LEI:	549300JSDJVFYSDOD47
Depozitar Fonda:	Privredna Banka Zagreb d.d.
Iznos minimalne: Uplate u Fond / Uplate po Ugovoru o trajnom nalogu	100,00 EUR / 15,00 EUR
Datum početka rada Fonda:	06.09.2005
Početna vrijednost udjela Fonda:	13,27 EUR
Valuta Fonda:	EUR
Kontakt društva:	Ulica grada Vukovara 271, Zagreb; www.eurizoncapital.com/hr; tel. 01 63 63 699; e-mail: eurizonam@eurizonam.hr

		FOND	BENCHMARK
Prinos u mjesec dana	(31.07.24 - 30.08.24)	<b>-1,57%</b>	<b>-0,42%</b>
Prinos u tekućoj godini	(29.12.23 - 30.08.24)	<b>17,85%</b>	<b>18,55%</b>
Prinos u posljednjih 365 dana	(31.07.23 - 30.08.24)	<b>23,82%</b>	<b>24,02%</b>
Prosj. god. prinos od osnivanja	(06.09.05 - 30.08.24)	<b>2,39%</b>	-

Prinosi u razdoblju od 2019.-2023.



Kretanje cijene udjela i benchmarka



NAPOMENA: cijene i prinosi Fonda umanjeni su za troškove i naknade, dok u izvedbu benchmarka nisu uključeni troškovi.

SASTAVNICE BENCHMARKA: €STR 10,00%, BET 10,00%, BELEX15 15,00%, SBITOP 20,00%, CROBEX 45,00%

Društvo aktivno upravlja imovinom Fonda. Fond ne namjerava replicirati sastav Benchmarka. Stupanj diskrecije u odnosu na Benchmark: umjeren.

Navedeni podaci informativnog su karaktera i ne predstavljaju indicaciju mogućih prinosa u budućnosti. Prinos u tekućoj godini predstavlja prinos koji je fond ostvario od početka tekuće godine. Izračunava se kao postotna promjena cijene Fonda u odnosu na kraj prethodne godine. Prinos u posljednjih 365 dana predstavlja prinos koji je Fond ostvario u razdoblju od 365 dana. Izračunava se kao postotna promjena cijene Fonda u odnosu na isto razdoblje prethodne godine. Prosječan godišnji prinos predstavlja prinos koji je Fond ostvario od osnutka. Izračunava se kao geometrijska sredina dnevnih prinosa ostvarenih od osnutka Fonda i izražena na godišnjoj razini. Svi iskazani prinosi Fonda uključuju tekuće troškove Fonda (naknada društvu za upravljanje Fondom, naknada Depozitaru, naknada HANFA-i, naknada reviziji).

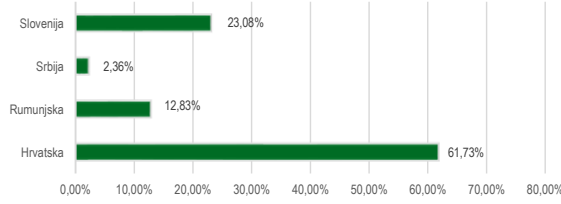
### Investicijski cilj i strategija ulaganja UCITS fonda

Investicijski cilj Fonda je ostvarivanje rasta vrijednosti uloženi novčanih sredstava kroz ostvarivanje prinosa koji će biti usporediv s portfeljem sastavljenim od dionica koje kotiraju na uređenim tržištima zemalja Jugoistočne Europe (dalje u tekstu: SEE). Društvo će Fondom upravljati s ciljem da u dugom roku ostvari prinos koji će biti u skladu s prinosom referentne vrijednosti odnosno Benchmarka sastavljenog od 45% CROBEX, 20% SBITOP, 15% BELEX15, 10% BET, 10% €STR. Benchmark se preračunava u valutu denominacije Fonda. Društvo ima pravo diskrecijskog izbora u vezi s pojedinim ulaganjima. Društvo ne može dati garanciju da će predmetni investicijski cilj biti ostvaren.

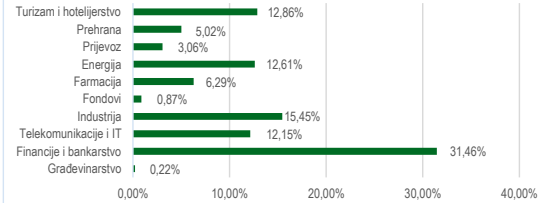
Društvo aktivno upravlja imovinom Fonda. Fond ne namjerava replicirati sastav Benchmarka. Stupanj diskrecije u odnosu na Benchmark: umjeren.

### Struktura ulaganja UCITS fonda

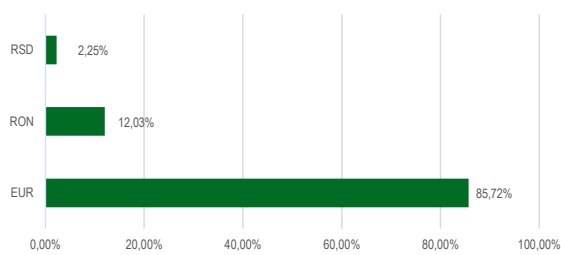
Struktura imovine UCITS fonda prema geografskoj izloženosti



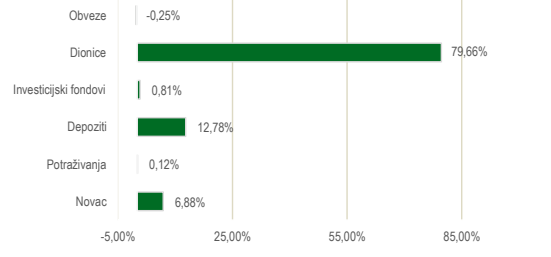
Struktura imovine UCITS fonda prema gospodarskim sektorima



Valutna izloženost imovine UCITS fonda



Struktura imovine UCITS fonda prema vrstama imovine



Geografska izloženost i sektorska izloženost prikazani su u odnosu na portfelj vrijednosnih papira, a ostalo u odnosu na neto imovinu fonda. Izloženost vrstama tržišta – postotni udio prenosivih vrijednosnih papira (dionice, obveznice i srodni v.p.) u neto imovini fonda, grupiranih prema zakonski definiranim kategorijama.

## Eurizon HR Equity fond

### Deset (10) najvećih pozicija

#### TOP 10 POZICIJA

DEPOZIT	Privredna banka d.d. Zagreb	9,38%
KOEI-R-A	Končar d.d.	6,46%
KRKG SV	Krka d.d.	5,78%
HT-R-A	HRVATSKI TELEKOM d.d.	5,44%
ADRS-P-A	Adris grupa d.d.	5,11%
PODR-R-A	Podravka d.d.	4,68%
RIVP-R-A	Riviera holding d.d.	4,46%
ATGR-R-A	Atlantic Grupa	4,08%
NLBR SV	Nova Ljubljanska banka d.d.	4,01%
PETG SV	Petrol d.d. Ljubljana	3,96%

### Struktura ulaganja UCITS fonda vezano za promoviranje okolišnih i/ili socijalnih karakteristika odnosno održivih ulaganja

Nije primjenjivo

### Udio prenosivih vrijednosnih papira

Uređena tržišta RH/države članice	77,46%
Uređena tržišta treće države	2,20%

### Naknade UCITS fonda

Naknada Društvu za upravljanje iz Prospekta (uključena u cijenu udjela) 2,00%

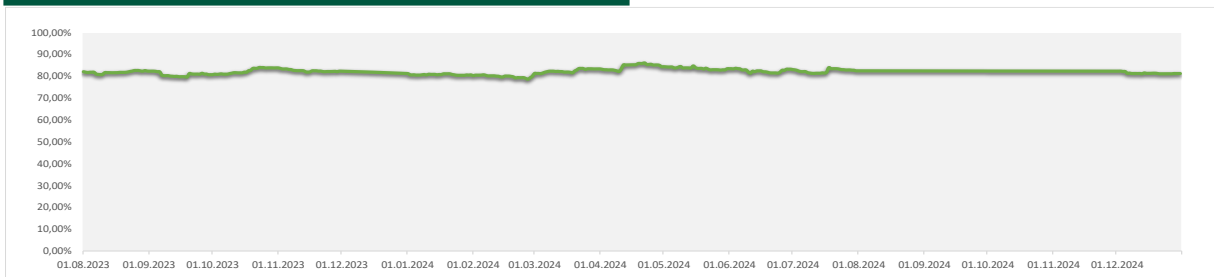
Naknada depozitaru iz Prospekta (uključena u cijenu udjela) 0,32%

Ulazna naknada Nema

Izlazna naknada

2,00% do 1 godine.  
1,50% od 1 do 2 godine, 1% od 2 do 3 godine, (ne naplaćuje se na iznos veći ili jednak 39.000 EUR)

### Izloženost dioničkom tržištu



### Vrijednosni papiri koji su vrednovani metodom procjene

CIAK-R-A	HRCIAKRA0007	6,82	30.08.2024	0,175971783
----------	--------------	------	------------	-------------

Modificirana duracija

0,00

### Izjava o odricanju odgovornosti

Ovaj izvještaj sadrži podatke poznate i dostupne Eurizon Asset Management d.o.o. ("Društvo") u vrijeme njegove izrade i objave. Društvo ne preuzima obvezu ažuriranja podataka pa se prosudba o njegovoj točnosti, potpunosti i pouzdanosti može temeljiti isključivo na činjeničnom stanju važećem u vrijeme njegove izrade i objave. Na ovom izvještaju Društvo ne daje financijski savjet niti se podaci sadržani na ovom izvještaju mogu smatrati investicijskom preporukom. Analize koje je Društvo provelo i zaključci koje je Društvo izvelo općenite su naravi i ne uzimaju u obzir osobne potrebe i interese ulagača u smislu njihovih prihoda, prihvatljivosti rizika, investicijskog horizonta i slično. Korištenje iznesenih podataka i oslanjanje na podatke koji su u njemu sadržani za donošenje investicijskih odluka isključiva su odgovornost i rizik ulagača koji se njime koriste te Društvo otklanja od sebe bilo kakvu odgovornost prema ulagaču po toj osnovi. Ovaj izvještaj podložan je promjenama, ima isključivo informativni karakter te se ne može smatrati ponudom na prodaju ni javnim pozivom na kupnju udjela u bilo kojem otvorenom investicijskom fondu kojim Društvo upravlja. Budući da poslovanje fondova u prošlosti nije pouzdan indikator njihovog poslovanja u budućnosti, Društvo poziva zainteresirane ulagače da prije donošenja eventualne odluke o ulaganju pažljivo pročitaju Prospekt i Pravila fonda u koji žele uložiti te ključne podatke za ulagatelje, kako bi se informirali o uvjetima, obilježjima i rizicima ulaganja.